

臺南市東區復興國小

108學年度第二學期「繪小書活動」

主題：興星天文迷

主辦單位：教務處

指導老師：蔡坤錚老師

# 重要日程

日期	時間	工作項目	地點
3/24(二)	12:40-13:30	草稿指導	大辦公室
3/31(二)	12:40-13:30	草稿指導	大辦公室
5/08(五)	16:00前	收件截止	教務處

# 甄選規定

- 格式：字數不拘，除封面封底外，內頁10-12頁，A4版面，直、橫式皆可。
- 繳交的作品須將字和圖分開。可先將要寫字的部分空白，空白處統一由教務處打字處理，或自行用電腦打字填上文字。
- 繪圖工具請自備，紙張由學校提供。

# 甄選規定

- 題材：本年度主題為「興星天文迷」
- 內容：宇宙如此之大，發揮你的想像力，可以創造一段屬於你星球冒險故事。也可以用你學習過的天文知識，串聯起故事的情節，讓故事更具有真實感

喔!

# 草稿(分鏡圖)繪製說明

- 將A3紙對折4次 (要對齊啲!)
- 變成


# 草稿(分鏡圖)繪製說明

1	2	3	4
5	6	7	8
9	10	11	12

- 只需用鉛筆簡單構圖，不要畫太細
- 用分鏡圖跟老師討論你的故事吧!

# 獎勵辦法

- 獲選作品可獲得獎狀一幀及合作社禮券

1. 特優100元
2. 優等80元
3. 甲等50元
4. 參加獎20元

- 各獎項名額依參賽人數及作品水準而定，獲獎作品應無償供本校作非商業用途宣導

# 書的結構

- 1.封面(1張)
- 2.封底(1張)
- 3.內頁(10-12張)





※完成後請用長尾夾夾住，交回教務處，  
不要用釘書機裝訂。

# 注意事項

- 盡量不要使用彩色鉛筆。
- 主角要夠大。
- 圖畫紙只畫單面。
- 預留寫(貼)字的位置。

# 作品範例-1



1. 直式
2. 文字跟圖放在一起


# 作品範例-2

花花山東升的山坡有一个花花村，花花村是一个真嬉的庄鎮，樸實的村民佇彎彎曲曲的溪流邊種滿青蘆龍的稻仔，微風吹來，綠色的海湧予人透心涼，軟一口氣，土地的清芳予花花村的村民頭腦清醒，氣力飽滿。

花花山山頂樹木青翠，溪水甘甜，樹林裡百花齊開，果子、野菇、藥草發甲滿四界，動物佇花花山攬過著幸福快樂的日子。

- 1.橫式
- 2.文字跟圖放在一起

# 作品範例-3



有一天有一個自稱工廠的人來到這裡，想買一片土地。

P.2

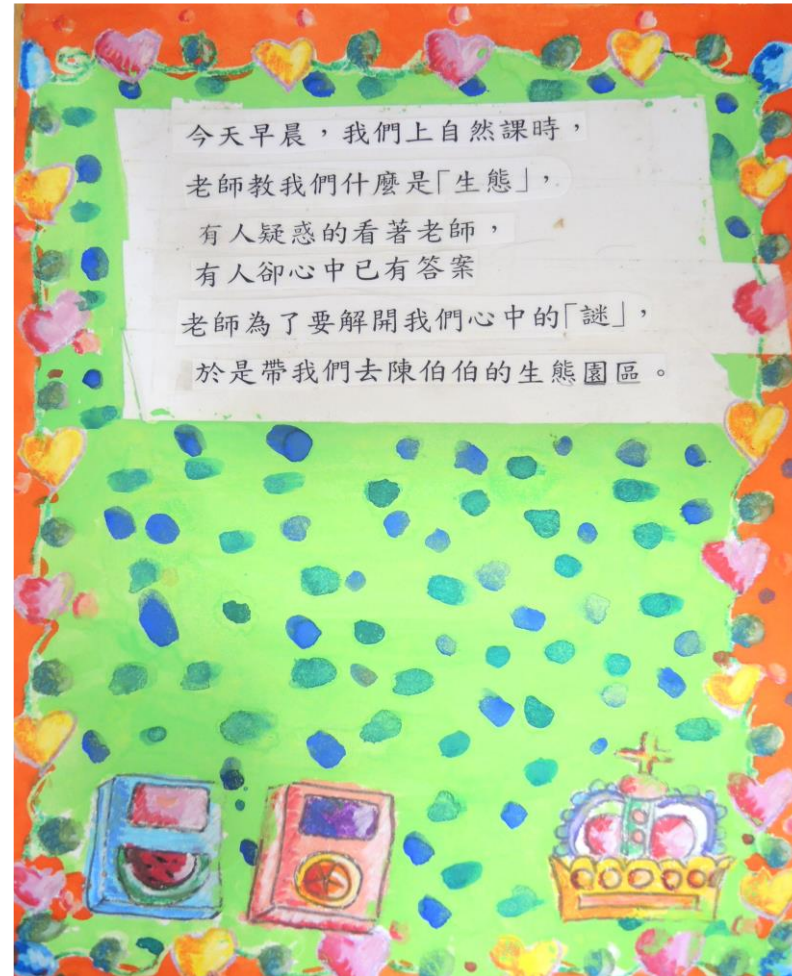


村民們很生氣，集結起來抗議。

P.11

- 1.直式
- 2.文字放在圖的下方

# 作品範例-4



- 1.直式
- 2.文字跟圖分開



謝謝你的參加，



說明會結束，3/24(二)、3/31(二)中午見!

記得把你的構想或草稿帶來跟老師討論喲!



※記得戴口罩

